



TeamSystem

Valerio Menghini
Enterprise Presales Manager
v.menghini@teamsystem.com

Data: 20/05/2025

CHI SIAMO

TeamSystem è una tech company italiana
che sviluppa soluzioni digitali per
la gestione del business
di imprese e professionisti.

5.000

collaboratori diretti

4,5 MIO

di utenti

900 MLD €

di transato

4.000

collaboratori tramite
VAR e System Integrator

2.5 MIO

di clienti diretti
(~30% delle P.IVA
italiane)

480 MIO

di fatture elettroniche
gestite (~30% delle
fatture emesse dalle
aziende target)

1.500

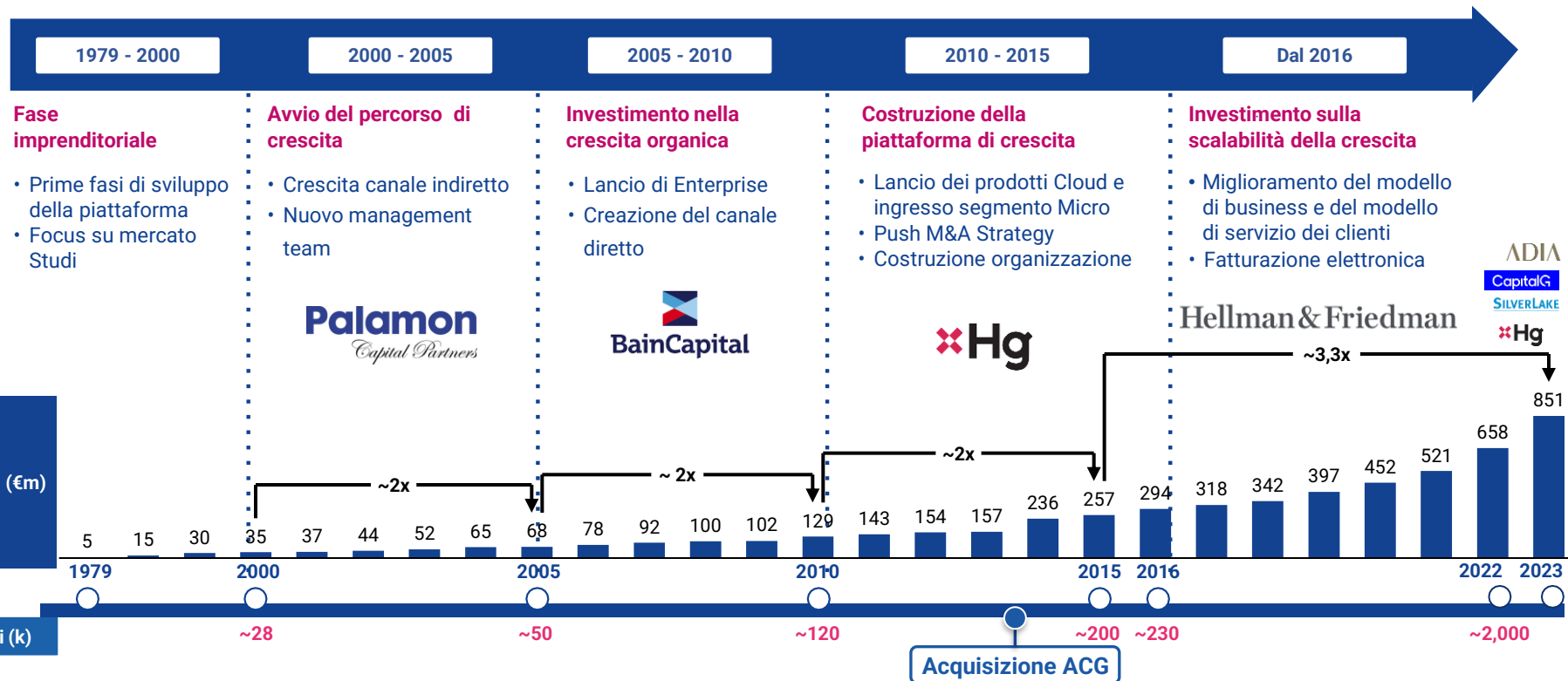
fornitori

40.000

clienti commercialisti

Il Gruppo TeamSystem

Negli ultimi 20 anni è cresciuto costantemente raggiungendo i ~851€M di ricavi nel 2023 e oltre 2M clienti



Note: Ricavi Actual Pro-forma, incluse tutte le acquisizioni del gruppo



CHI S

ciare

☰ 🔍 **Finanza** TeamSystem, ricavi in crescita del 19%

Finanza

Homepage Tutti i dati

FTSE MIB

▲ 40031,56 +0,10%

Spread BTP-Bund 10Y

▲ 99,53 +0,06%

EUR/USD

▼ 1,136855



Ascolta la versione audio dell'articolo



🕒 2' di lettura

🌐 English Version ⓘ



TeamSystem, attiva nello sviluppo di soluzioni digitali per la gestione del business di imprese, **ha chiuso il 2024 con 1 miliardo di euro di fatturato**, in crescita del 19% rispetto all'anno precedente. L'Ebitda normalizzato si è invece attestato a 468,8 milioni (+18%), con una marginalità pari al 46,5% e ricavi ricorrenti che rappresentano circa l'83,7% del totale. L'Annual Recurring Revenue (Arr) infatti ha superato gli 837 milioni (+21%). Lo ha reso noto la società in un comunicato.

Questi risultati, spiega TeamSystem, sono stati raggiunti grazie a una base clienti in espansione, che ha oltrepassato quota 2,5 milioni, e a un team di più di 5.000 persone. Nel 2024, la società ha inoltre consolidato la propria strategia di espansione internazionale, grazie a un piano di investimenti in M&A che ha superato i 500 milioni di euro negli ultimi due anni. Il gruppo è arrivato così a operare stabilmente in sette Paesi in Europa.

5.000

collaboratori diretti

2.5 MIO

di clienti diretti
(~30% delle P.IVA
italiane)



.000

laboratori tramite
R e System Integrator

0.000

enti commercialisti

I NOSTRI NUMERI

Grazie a una seria politica di investimento, TeamSystem accresce e affina continuamente l'offerta sia in termini di prodotti che di qualità dei servizi, con una elevata attenzione ai reali bisogni dei propri clienti.

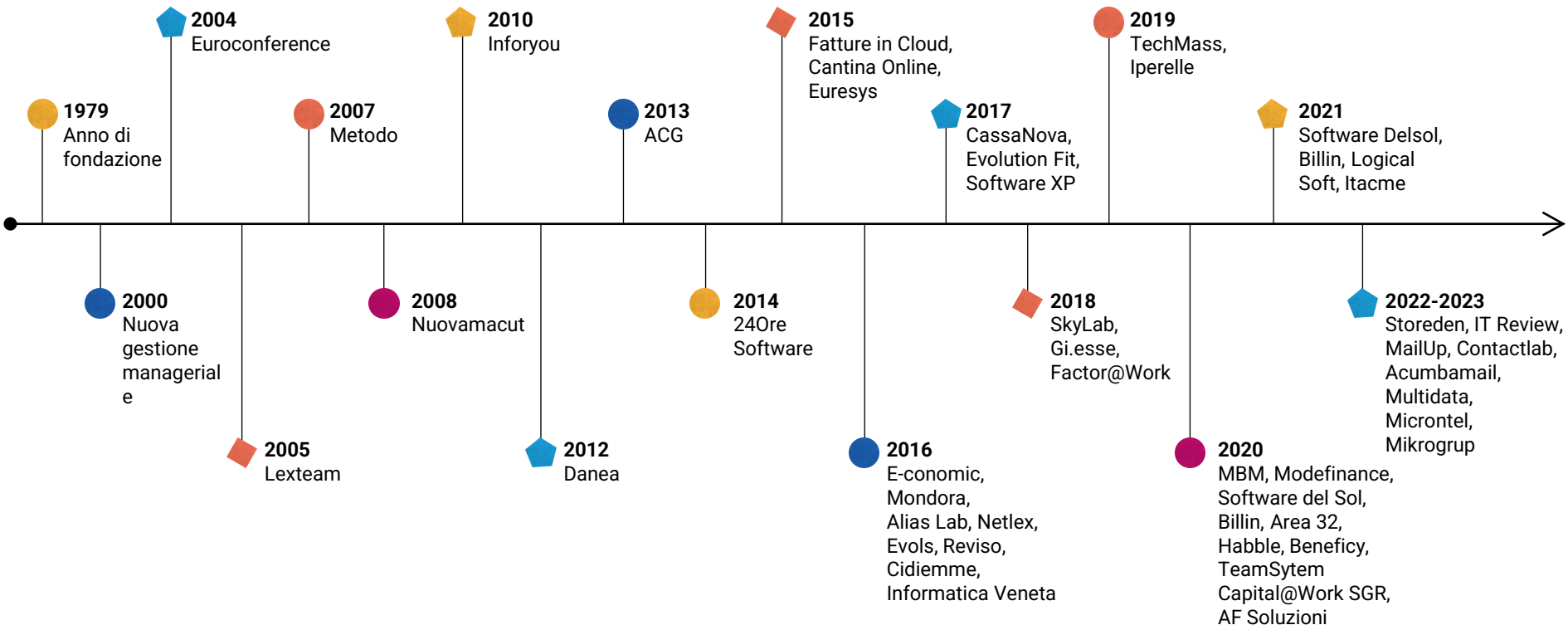
Oltre 1.000 persone sono costantemente impegnate nella ricerca e sviluppo di soluzioni tecnologicamente evolute e costantemente aggiornate in funzione delle variazioni normative.

1
**MILIARDO DI EURO
DI RICAVI NEL 2024***

*dati proforma 2024,
TeamSystem
e società controllate

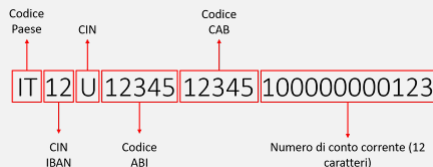
2.5
**MILIONI DI
CLIENTI**

Un importante percorso di crescita



TeamSystem Pay

Servizi di incasso e pagamento digitali



Associazione Bancaria Italiana

36816



- Istituto di pagamento autorizzato 26 maggio 2020 e operativo dall'8 marzo 2021
- Iscritto all'Albo degli Istituti di Pagamento n. 99
Codice Meccanografico dell'Istituto di Pagamento 36816 (Codice ABI)
- Ha sviluppato TS Pay, una piattaforma di servizi di pagamento rivolta alle aziende dotate dei sistemi gestionali TeamSystem e integrabile con le soluzioni tecnologiche di soggetti terzi



Pagamenti Digitali: i numeri di TS Pay

L'istituto di pagamento al servizio delle imprese italiane

+85.000 clienti

che ci hanno già scelto

+1 mld €

Incassati e pagati

80.000 conti correnti

letti ogni giorno



1° operatore attivo in produzione per
servizi PSD2 per le corporate (Maggio 2021)



1° operatore non bancario
per servizi AIS e PIS attivo in Italia



Vincitori Fintech Awards 2024

I Fintech Awards hanno premiato le **migliori aziende italiane del Fintech** che si sono contraddistinte nell'ambito della digitalizzazione dei processi finanziari.

TeamSystem Payments ha vinto il premio **Best Partnership** ai Fintech Awards 2024, grazie alla collaborazione strategica con PayPal, che ha consentito lo sviluppo di una soluzione innovativa che spinge la digitalizzazione dei processi per le PMI italiane.

La partnership con PayPal

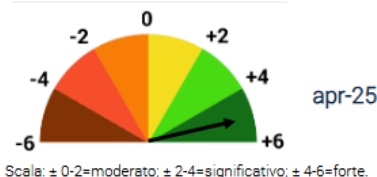
Con oltre 10 milioni di account in Italia, **PayPal ha scelto TeamSystem** come **partner strategico** per estendere il loro servizio alle PMI italiane.

I clienti TS Pay ora avranno a disposizione il **Wallet PayPal** come **opzione di pagamento per l'incasso**, che include il servizio Paga in 3 Rate (Buy Now, Pay Later), insieme alle già esistenti carte e addebito su conto corrente.



RTT aumenta in aprile, parte bene il 2° trimestre

- Dati tempestivi
- Campione di oltre 180k aziende
- 2 Macrosettori, 12 settori produttivi
- 4 Macroaree, dati regionali
- 3 Classi dimensionali: Piccole, Medie e Grandi



RTT, costruito in base ai dati sul fatturato, destagionalizzato e deflazionato, del campione di imprese clienti di TeamSystem¹, registra un forte aumento in aprile (+5,1%). L'indicatore mostra incrementi in tutti i settori, più ampi nei servizi e nell'industria.

Il dato aggregato di RTT per l'economia italiana

- ♦ In aprile, RTT indica un rimbalzo del fatturato a prezzi costanti delle imprese, pari a +5,1% (Grafico 1), dopo un andamento piatto a marzo.
- ♦ Grazie a tale ripresa, RTT suggerisce per il 2° trimestre 2025 una variazione acquisita positiva del fatturato, dopo un 1° negativo.

RTT per i macro-settori produttivi

- ♦ L'aumento di RTT nell'industria (+5,5% in aprile) segnala due mesi consecutivi positivi nel settore.
- ♦ Nei servizi l'aumento è poco maggiore in aprile (+5,9%), ma viene dopo un calo a marzo (Grafico 2).
- ♦ La variazione acquisita per il 2° trimestre 2025 risulta positiva sia nell'industria che nei servizi, dopo un 1° negativo in entrambi i settori.
- ♦ Nelle costruzioni RTT mostra un aumento più moderato (in aprile +1,7%), dopo il dato appena positivo a marzo; la variazione acquisita è positiva anche per il 2° trimestre (+1,7%), il quarto di fila.

RTT per le macro-aree e le dimensioni d'impresa

Grafico 1 - RTT totale economia
(Var. % congiunturali, dati mensili, destag., in volume)

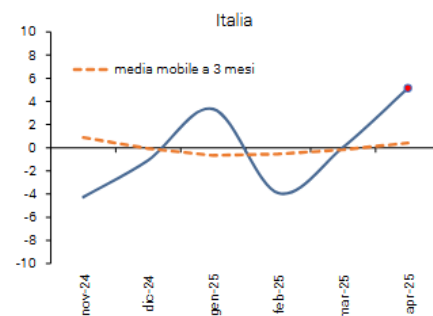
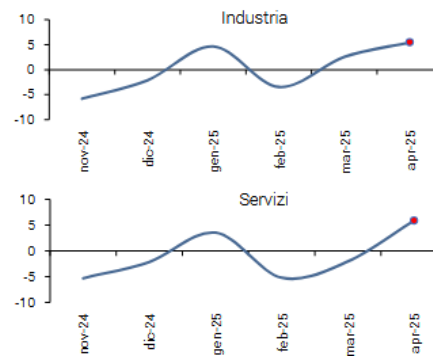


Grafico 2 - RTT per macro-settori
(Var. % congiunturali, dati mensili destag., in volume)

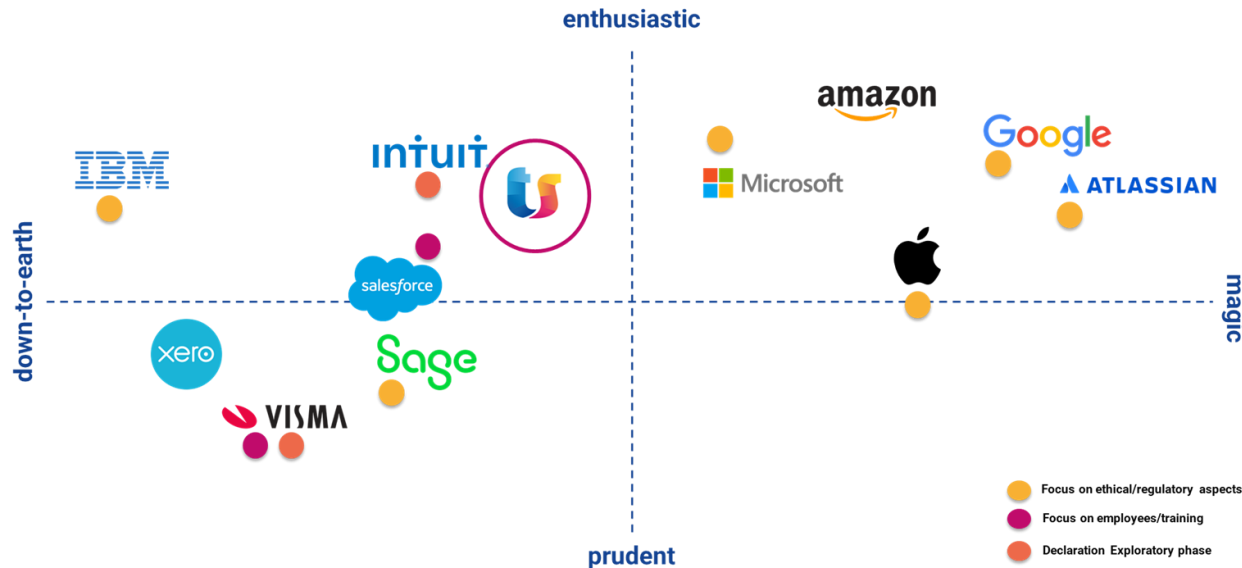


AI | TeamSystem si posiziona con un approccio concreto e di valorizzazione dei benefici verso i clienti



Mercato AI

- Il mercato in Italia vale 909 mln €
- Cresce del 59% vs 2023
- L'8,2% delle PMI adotta almeno 1 delle 7 tecnologie di AI (+3 pp vs 23)
- L'utilizzo tra le medie imprese balza al 14%
- La diffusione in Italia è minore rispetto alle PMI degli altri Paesi UE (13,5%)



La strategia di TeamSystem | AI e Open Innovation

Teamsystem, investimenti da 1 miliardo su ricerca e sviluppo

La tech company presenta il piano di potenziamento delle attività fino al 2027

3 ottobre 2023

Servizio | Tecnologia

TeamSystem investe 250 milioni nell'intelligenza artificiale

L'obiettivo è dare un forte impulso allo sviluppo delle soluzioni basate su tool di AI, per rendere questa tecnologia sempre più pervasiva e integrata


4 luglio 2024

Il piano strategico di TeamSystem



Con un **investimento di oltre 250 milioni di euro** sull'intelligenza artificiale, **un piano da 1 miliardo di euro in Ricerca & Sviluppo e Open Innovation** lanciato lo scorso anno, TeamSystem è in grado di offrire ai propri clienti soluzioni gestionali e dipartimentali con tecnologie di AI integrate su diversi mercati

Continua il **percorso di acquisizione di know-how da aziende e start-up** di settore per rendere più capillare e verticale l'offerta accedendo a nuovi mercati con una soluzione integrata al proprio ERP



ENTERPRISE

Amministrazione
Compensation
HCM
Health & Safety
HR Mobile

TeamSystem
HR

Ufficio Tecnico e Progettazione
Pianificazione, schedulazione e produzione
PowerSuite
MES
Qualità
Shop Floor Analytics
WMS

TeamSystem
Industry 4.0

Finance
Controllo di Gestione
Acquisti e Vendite
Magazzino e Logistica
CRM
DMS
Fiscali

Progetti e Commesse
Business intelligence
E-Commerce
Analytics
TS Sales
Approvo

TeamSystem
Enterprise

TeamSystem
Digital

Invoice
Trust Service
Servizi Fintech
Servizi Fiscali

Mercati Verticali

Wine & Oil

Waste

Fashion & Textile

Construction

Service

Retail

AI al centro delle nostre soluzioni: 3 declinazioni nei nostri applicativi

Insights




Analisi KPI & Benchmark di Settore

Automation



Efficienza e Qualità

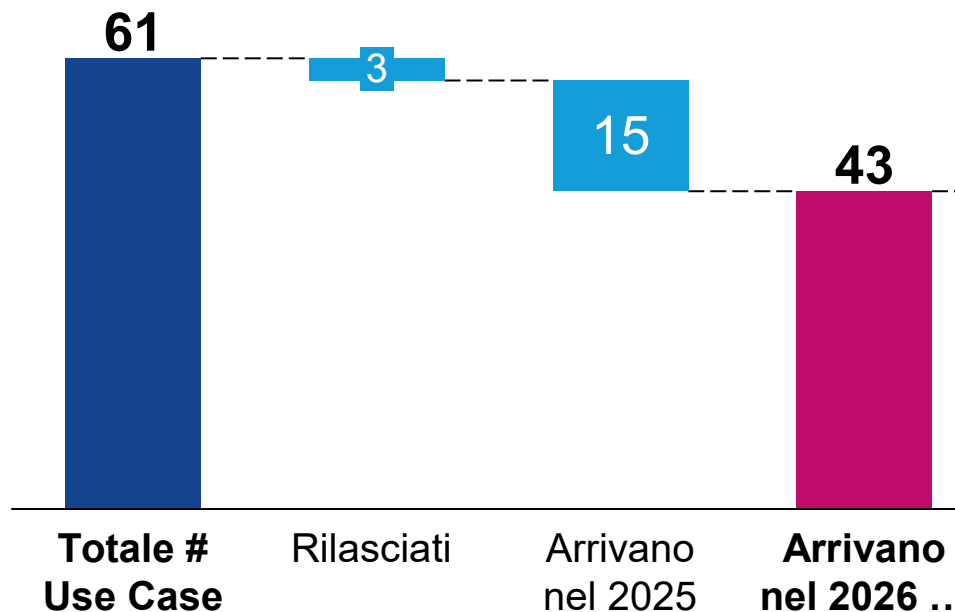
Copilot



Assistente Personale con Superpoteri

TSE AI Edition si evolve: #1 ERP in Italia, arricchito di funzionalità AI concrete

AI Use Case in TSE



Pipeline – AI

Assistant
Insight
Automation

FINANCE – Automazione incassi e pagamenti	ACQUISTI - Valutazione prodotti alternativi	COMM – Business Risk	COMM – Inserimento ordini di vendita
FINANCE – Recupero Crediti	COMM. – Configuratore preventivi	CHECK UP IMPRESA – ESG (Benchmark)	ACQUISTI - Inserimento ordini di acquisto
COMM – Arricchimento anagrafica articolo	COMM. – Setup promozioni	TESORERIA – Contabilità e tesoreria	CRM – Digital assistant MKT
FINANCE – RTT	DIGITAL INVOICE – Fatture dallo SDI	SCM – Ottimizzazione tempi e costi di acquisto	FINANCE – Invio automatico fatture elettroniche
FINANCE – Controllo fatture da inviare	FINANCE – Controllo fatture ricevute	DIGITAL INVOICE – Analisi fatturato	DIGITAL INVOICE – Tempo medio di pagamento
DIGITAL INVOICE – Prossime scadenze	DIGITAL INVOICE – Andamento fatturato	SCM – Automazione Import dati	COMM – Automazione Giro visite agenti
PRODUZIONE – Proposta fornitore (CL)	SCM – Proposta vettore migliore	SCM – Ottimizzazione spazi magazzino	PRODUZIONE – Controllo qualità merce
PRODUZIONE – Efficienza macchine	PRODUZIONE – Operatori di produzione	SCM – Fatture da emettere/ricevere in base a ddt e ordini	TESORERIA – Cash flow previsionale
SCM – Alimentazione scorte	PRODUZIONE – Previsione guasti macchine	PRODUZIONE – Manutenzione programmata	COMM – Previsione flusso ordini vendita
PRODUZIONE – Tempi di consegna	PRODUZIONE – Costi lavoraz su C.L. attivo	PRODUZIONE – Creazione calendari produz	PRODUZIONE – Previsione errori utente generici
PRODUZIONE – Gestione articoli alternativi	FASHION – Distinte fashion	FINANCE – Cattivi pagatori	FINANCE – Ritardi medi sugli incassi
PRODUZIONE – Skill operatori su expertise	COMM. – Analisi vendite e budget	COMM – Gestione ordini vendita	PRODUZIONE – Analisi OEE e proiezione
PRODUZIONE – Tempi di produzione	FINANCE – Rischio cliente		



ENTERPRISE



Amministrazione >

Acquisti e vendite >

Magazzino >

Controllo di gestione >

Progetti >



Prima Nota

Elaborazioni IVA

Gruppi/Utenti

Nazioni

Codici IVA

Movimenti IVA

Movimenti IVA →

Movimenti IVA da contabilizzare →

Elaborazioni IVA →

Scheda contabile →

Nuovo

Fatture da contabilizzare

58

Movimenti contabili

Movimenti contabili →

Movimenti F24 da contabilizzare →

Elaborazioni contabili →

Bilanci →

Nuovo

Scaduto passivo

5.648,91



TS Assistant 31/01/2025, 10:46:34

Ciao, sono l'assistente virtuale di TeamSystem.
Pensato per fornirti supporto e rispondere alle tue domande.
Come posso aiutarti?

Digita la tua domanda

1



Fatture elettroniche

Incassi e Pagamenti

Top 10

Analisi Clienti

Previsione

Impatto ambientale

Risorse che hai risparmiato da inizio anno rinunciando a stampare le fatture ⓘ

 **0,1**
Alberi **1,1 Litri**
Acqua **42,6 Kg**
CO2

Fatture vendita

Aggiornato il 13 Maggio 2025

Misura l'andamento del business in tempo reale. ⓘ

61.709 € ↓ **52,19%**
+ IVA nel 2025
fino a aprile
2025 vs. 2024
fino a aprile

Fatture acquisto

Aggiornato il 13 Maggio 2025

Misura l'esposizione verso i fornitori in tempo reale. ⓘ

223.364 € ↑ **115,64%**
+ IVA nel 2025
fino a aprile
2025 vs. 2024
fino a aprile

Media mensile fatture vendita

Aggiornato il 13 Maggio 2025

Valore medio mensile delle fatture elettroniche emesse da inizio anno.

15.427 €
+ IVA nel 2025
fino a aprile

Media mensile fatture acquisto

Aggiornato il 13 Maggio 2025

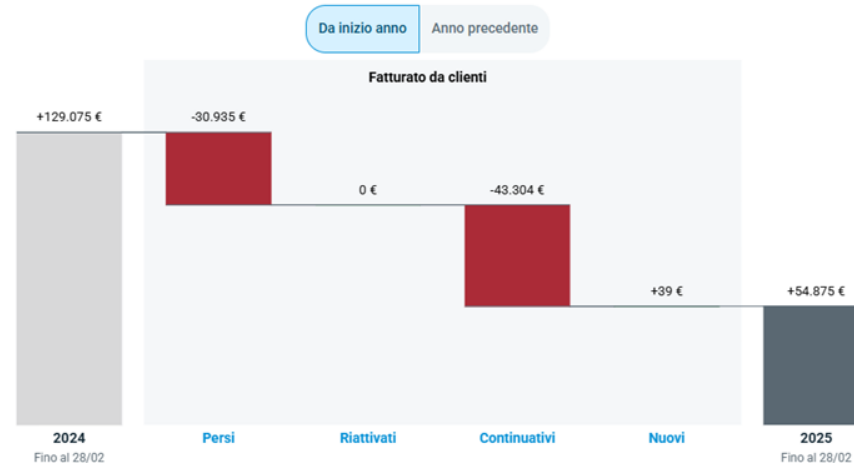
Valore medio mensile delle fatture elettroniche ricevute da inizio anno.

55.841 €
+ IVA nel 2025
fino a aprile

Variazione fatturato da rotazione clienti

Aggiornato il 13 Maggio 2025

Fluttuazione del fatturato dovuta alla variazione del numero dei clienti e del loro comportamento d'acquisto nel corso del tempo.



Crea commento con



Fatture elettroniche

Incassi e Pagamenti

Top 10

Analisi Clienti

Previsione

Top 10 clienti

Aggiornato il 13 Maggio 2025

Totali fatturati ai principali 10 clienti e variazione rispetto allo stesso periodo dell'anno precedente

97,78%

Incidenza dei top 10 clienti sul totale nel 2025

■ 2025 ■ Stesso periodo del 2024 ▨ Rimanente 2024

Cliente	Fatturato	
AGENZIA IMMOBILI...	17.532 € 0 €	0.00 %
FEBAL CUCINE S.P.A.	9.308 € 0 €	0.00 %
STELLANTIS EURO...	7.450 € 0 €	0.00 %
CMA MACCHINE P...	6.960 € 0 €	0.00 %
ARREDO DESIGN SRL	5.410 € 10.000 €	↓ 45.90 %
OPERTI S.N.C. DI O...	4.650 € 0 €	0.00 %
VODAFONE ITALIA ...	4.000 € 0 €	0.00 %
ARREDAMENTI SRL	1.720 € 9.440 €	↓ 81.78 %
STUDIO CONSULEN...	1.660 € 60.390 €	↓ 97.25 %
CHIVITOS.UY S.A.S...	1.650 € 11.000 €	↓ 85.00 %



Crea commento con AI

Top 10 fornitori

Aggiornato il 13 Maggio 2025

Totali fatturati dai principali 10 fornitori e variazione rispetto allo stesso periodo dell'anno precedente

99,99%

Incidenza dei top 10 fornitori sul totale nel 2025

■ 2025 ■ Stesso periodo del 2024 ▨ Rimanente 2024

Fornitore	Fatturato passivo	
ARREDAMENTI SRL	172.795 € 24.100 €	↑ 616.99 %
AZIENDA GESTITA ...	14.500 € 3.000 €	↑ 383.33 %
STUDIO CONSULEN...	11.600 € 59.900 €	↓ 80.63 %
AZIENDA GESTITA ...	8.500 € 0 €	0.00 %
azienda test 1210	8.320 € 3.900 €	↑ 113.33 %
AZIENDA GESTITA ...	4.650 € 0 €	0.00 %
AGENZIA IMMOBILI...	2.999 € 0 €	0.00 %



Crea commento con AI

INSIGHTS Premium

Fatture elettroniche

Incassi e Pagamenti

Top 10

Analisi Clienti

Previsione

Analisi clienti

Aggiornato il 15 Aprile 2025

Tutti

Persi

In letargo

A rischio

Nuovi

Promettenti

Potenziali fedeli

Campioni

Grafico

Tabella

Esplora il comportamento d'acquisto dei tuoi clienti

[Scopri di più sull'analisi clienti](#)[Crea commento con AI](#)



INSIGHTS Premium

Fatture elettroniche Incassi e Pagamenti Top 10 **Analisi Clienti** Previsione

Analisi clienti

Aggiornato il 15 Aprile 2025

Tutti Persi In letargo A rischio Nuovi Promettenti Potenziali fedeli Campioni

Grafico **Tabella**

Esplora il comportamento d'acquisto dei tuoi clienti [Scopri di più sull'analisi clienti](#)

Ragione sociale	Fatturato	Numero fatture	Giorni dall'ultima fattura	Data ultima fattura	Segmento ↑
OPERTI S.N.C. DI...	8.686.750 €	4	82	08-01-2025	■ Campioni
CMA MACCHINE PER...	2.550.460 €	5	81	09-01-2025	■ Campioni
STELLANTIS EUROP...	895.891 €	18	80	10-01-2025	■ Potenziali fedeli
Metronotte D'Ita...	69.230 €	13	76	14-01-2025	■ Promettenti
AGENZIA IMMOBILI...	22.175,05 €	12	21	10-03-2025	■ Promettenti

👍 💬

🗨️ Crea commento con AI



Lista fatture Compila fattura Bozze Upload fatture Corrispettivi O

Lista fatture

Seleziona azienda

STUDIO COM

Ultime attività dei tuoi servizi

Incassa Subito

0 Fatture eleggibili alla cessione

Potresti ricevere un acconto di 0,00 € mediamente in 24-48 ore

Incassa Subito

Interoperabilità



Con i servizi di Interoperabilità puoi richiedere periodicamente fatture, corrispettivi e bolli all'Agenzia delle entrate, direttamente su Digital Invoice!



Scopri di più

TS Insights

Con Insights potrai suggerimenti sulle attività dei tuoi clienti, la previsione delle entrate e delle spese e tante altre informazioni.

Servizi

Inviare

Fatture cestinate

Mittente

Destinatario

Numero

Data doc

Data invio SDI

TS AI

Come posso aiutarti?

Sono qui per rispondere alle tue domande su

Scrivi o chiedi qualcosa





Prima nota

Movimenti IVA da contabilizzare

Movimenti bancari da contabilizzare

Movimenti F24 da contabilizzare

Movimenti contabilizzati



▼

□

Q Cerca

1-30 di 34 < >

<input type="checkbox"/>	<input type="checkbox"/>	Documento	Numero	Data	Partita IVA	Fornitore	Importo	Causale contabile	Validazione
		Cerca	Cerca	Cerca		Cerca	Cerca	Cerca	Cerca
<input type="checkbox"/>	>	TD01 - Fattura	40/07	02/05/2023	01836120731	7 - Fornitore B2B (Fatt...	6.100,00	31 - Fattura di acquisto	✓
<input type="checkbox"/>	>	TD01 - Fattura	60/07	17/05/2023	01836120731	7 - Fornitore B2B (Fatt...	118,95	31 - Fattura di acquisto	✓
<input type="checkbox"/>	>	TD01 - Fattura	60/00	05/10/2023	01836120731	7 - Fornitore B2B (Fatt...	671,00	31 - Fattura di acquisto	⚠ La data
<input type="checkbox"/>	>	TD01 - Fattura	132/07	23/10/2023	01836120731	7 - Fornitore B2B (Fatt...	896,70	31 - Fattura di acquisto	⛔ Data c
<input type="checkbox"/>	>	TD01 - Fattura	2/00	14/02/2024	01836120731	7 - Fornitore B2B (Fatt...	732,00	31 - Fattura di acquisto	⚠ Data re
<input type="checkbox"/>	>	TD01 - Fattura	10/07	20/02/2024	01836120731	7 - Fornitore B2B (Fatt...	237,90	31 - Fattura di acquisto	⚠



Altre funzioni

Download

Contabilizza



☆ Prima Nota



Prima nota

<input type="checkbox"/>		Documento ▾	Numero ▾	Data ▲	Partita IVA ▾	Fornitore ▾	Importo ▾	Causale contabile ▾	Validazioni ▾
		Cerca 🔍	Cerca 🔍	Cerca 🔍		Cerca 🔍	Cerca 🔍	Cerca 🔍	Cerca 🔍
<input type="checkbox"/>	>	TD01 - Fattura	63/07	29/07/2024	01836120731	7 - Fornitore B2B (Fatt...	137,25	31 - Fattura di acquisto	✓
<input type="checkbox"/>	>	TD01 - Fattura	4/00	10/03/2025	00312450414	50 - GUARINO NICOLA	61.000,00	31 - Fattura di acquisto	⚠ Rg.1 - I
<input type="checkbox"/>	>	TD01 - Fattura	5/00	10/03/2025	00312450414	50 - GUARINO NICOLA	12.810,00	31 - Fattura di acquisto	⚠ Rg.1 - I
<input type="checkbox"/>	>	TD01 - Fattura	6/00	10/03/2025	00312450414	50 - GUARINO NICOLA	36.600,00	31 - Fattura di acquisto	⚠ Rg.1 - I
<input type="checkbox"/>	>	TD01 - Fattura	14/00	12/03/2025	01836120731	7 - Fornitore B2B (Fatt...	3.782,00	31 - Fattura di acquisto	⚠ Rg.2 - Conto contabile assegnato da AI
<input type="checkbox"/>	>	TD01 - Fattura	45/07	13/03/2025	01836120731	7 - Fornitore B2B (Fatt...	1.464,00	31 - Fattura di acquisto	⚠ Rg.2 - I
<input type="checkbox"/>	>	TD01 - Fattura	48/07	27/03/2025	01836120731	7 - Fornitore B2B (Fatt...	2.592,50	31 - Fattura di acquisto	✓
<input type="checkbox"/>	>	TD01 - Fattura	54/07	09/04/2025	01836120731	7 - Fornitore B2B (Fatt...	1.144,52	31 - Fattura di acquisto	✓

< 1 2 > vai a



Altre funzioni

Download

Contabilizza

2.379,00	31 - Fattura di acquisto	⚠ Esiste una fattura con l...	📄	✎
137,25	31 - Fattura di acquisto	Rg.1 - Conto contabile assegnato da AI Rg.2 - Conto contabile assegnato da AI		✎
61.000,00	31 - Fattura di acquisto			✎
12.810,00	31 - Fattura di acquisto	⚠ Rg.1 - Conto contabile ...	📄	✎
36.600,00	31 - Fattura di acquisto	⚠ Rg.1 - Conto contabile ...	📄	✎
3.782,00	31 - Fattura di acquisto	✅	📄	✎
1.464,00	31 - Fattura di acquisto	⚠ Rg.2 - Conto contabile ...	📄	✎

Prima Nota

Prima nota

+

Documento

Numero

Data

Cerca

Cerca

Cerca

1

>

TD01 - Fattura

3/00

27/03/2024

>

TD01 - Fattura

32/07

28/03/2024

>

TD01 - Fattura

60

18/04/2024

>

TD01 - Fattura

6/00

17/05/2024

>

TD01 - Fattura

5/00

17/05/2024

>

TD01 - Fattura

12/00

13/06/2024

>

TD01 - Fattura

63/07

29/07/2024

>

TD01 - Fattura

4/00

10/03/2025

>

TD01 - Fattura

5/00

10/03/2025

>

TD01 - Fattura

6/00

10/03/2025

>

TD01 - Fattura

14/00

12/03/2025

>

TD01 - Fattura

45/07

13/03/2025

Documento proveniente da TS Digital Invoice

Anteprima

Correlazioni

Documento: TD01 - Fattura

Fornitore: 50 - GUARINO NICOLA

Causale contabile*

31 - Fattura di acquisto

Riga	Articolo	Descrizione	Conto contabile	Imponibile	Imposta	Aliquota	Natura	IVA
1		AUTOVETTURA	66/01/01/01/02 - AUTOVETTURE AI	,00		22,00%		22

Ripristina da TS Digital Invoice

Applica

Salva

TeamSystem



GRAZIE PER L'ATTENZIONE